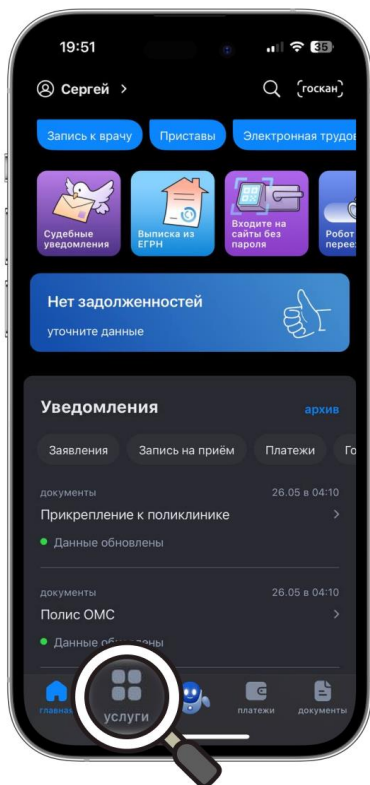


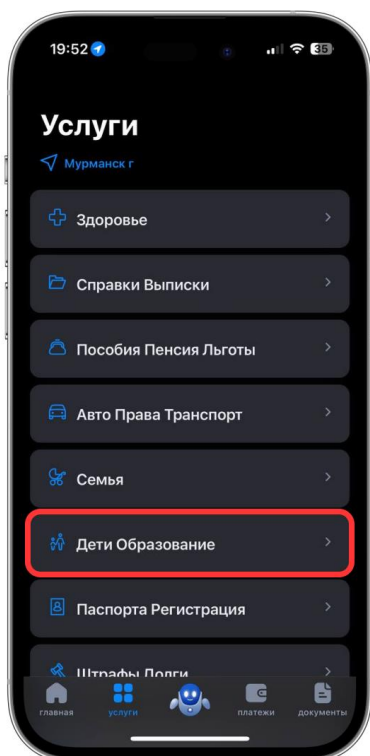
Инструкция по записи обучающихся на программы дополнительного образования через Федеральную государственную информационную систему «Единый портал государственных и муниципальных услуг» (для мобильного приложения).

Шаг 1.



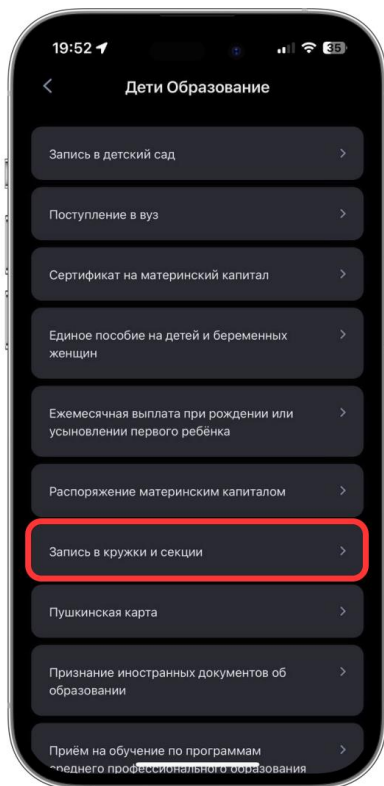
В МОБИЛЬНОМ ПРИЛОЖЕНИИ “ГОСУСЛУГИ” НАЖАТЬ “УСЛУГИ” В НИЖНЕМ МЕНЮ

Шаг 2.



ПЕРЕЙДЯ В РАЗДЕЛ “УСЛУГИ”, НАЖАТЬ НА ПУНКТ МЕНЮ “ДЕТИ ОБРАЗОВАНИЕ”

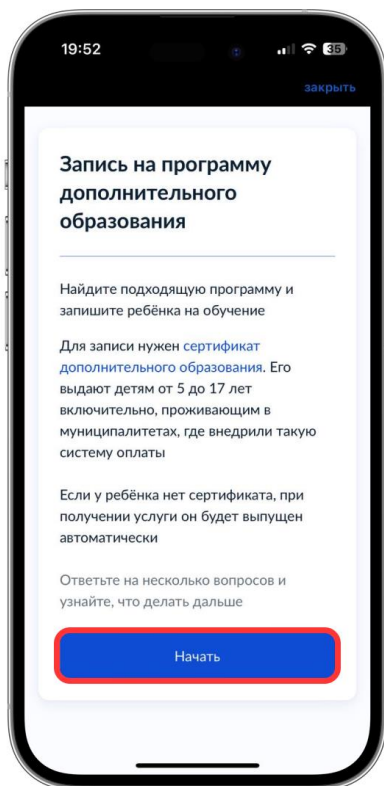
Шаг 3.



**В РАЗДЕЛЕ “ДЕТИ
ОБРАЗОВАНИЕ”
ВЫБРАТЬ В МЕНЮ
УСЛУГУ “ЗАПИСЬ В
КРУЖКИ И СЕКЦИИ”**



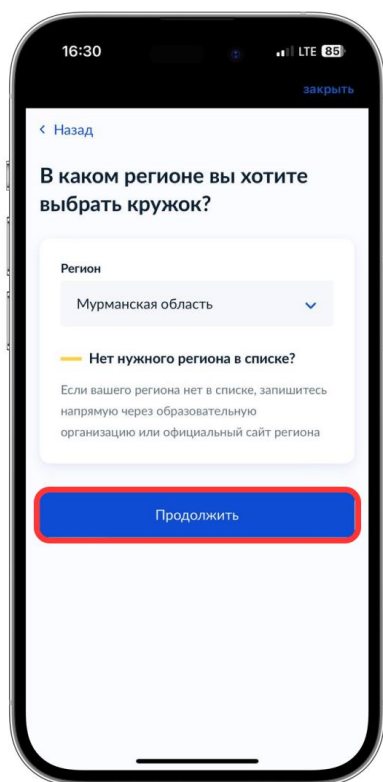
Шаг 4.



**НА ОТКРЫВШЕЙСЯ
СТРАНИЦЕ НАЖАТЬ
“НАЧАТЬ”**



Шаг 5.



**ВЫБРАТЬ РЕГИОН,
НАЖАТЬ
“ПРОДОЛЖИТЬ” И
СЛЕДОВАТЬ
ДАЛЬНЕЙШИМ
ИНСТРУКЦИЯМ НА
ЭКРАНЕ**

